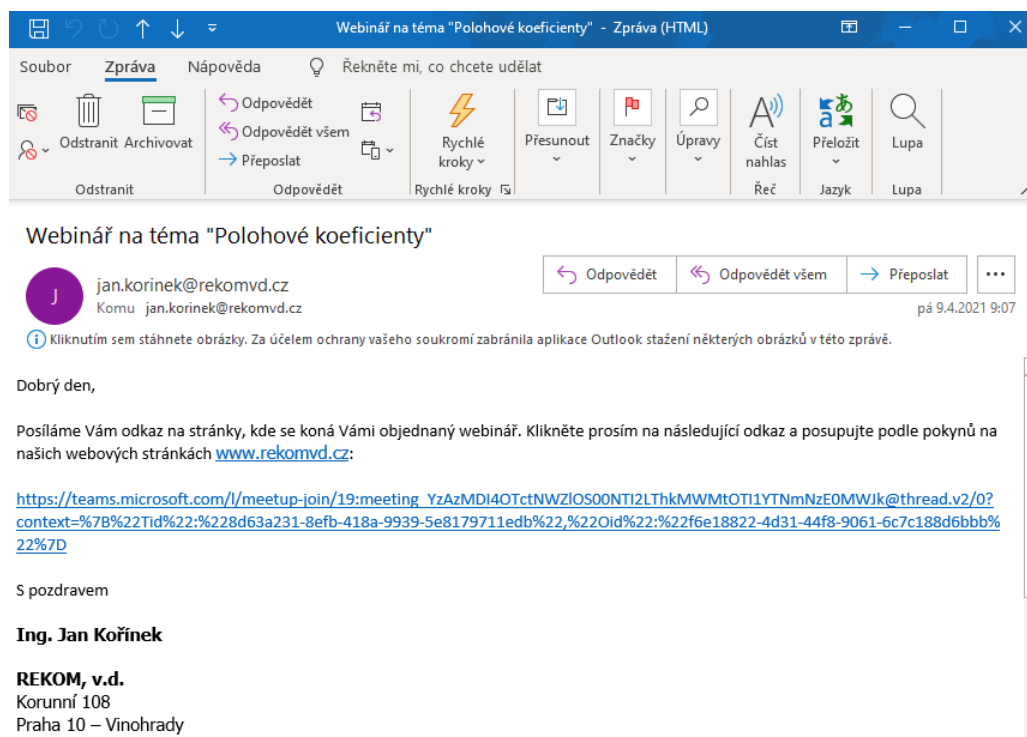


Postup přihlášení na objednaný webinar

1. Příchozí e-mail s odkazem na stránky z webinarům:



Webinář na téma "Polohové koeficienty"

jan.korinek@rekomvd.cz
Komu: jan.korinek@rekomvd.cz
pá 9.4.2021 9:07

Kliknutím sem stáhnete obrázky. Za účelem ochrany vašeho soukromí zabránila aplikace Outlook stažení některých obrázků v této zprávě.

Dobrý den,

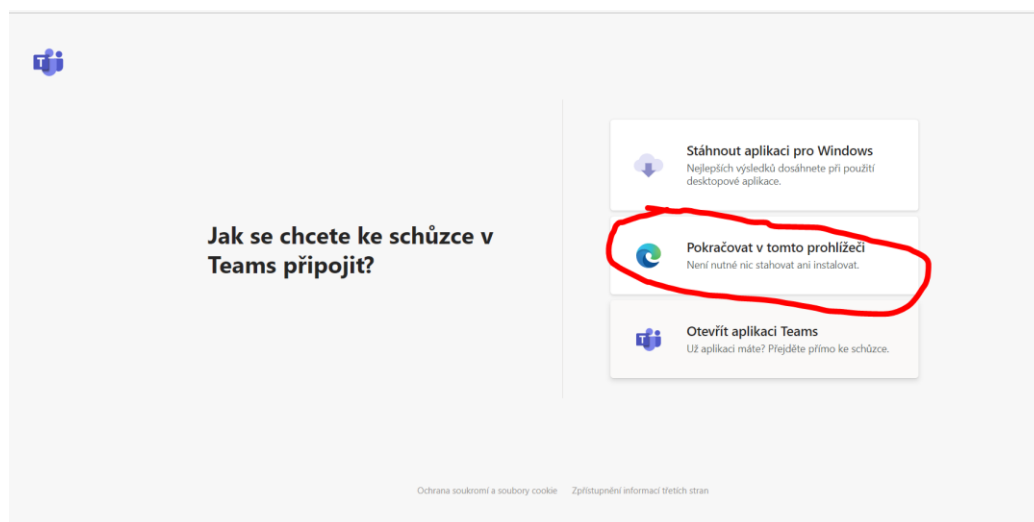
Posíláme Vám odkaz na stránky, kde se koná Vámi objednaný webinar. Klikněte prosím na následující odkaz a posuňte podle pokynů na našich webových stránkách www.rekomvd.cz:

https://teams.microsoft.com/j/meetup-join/19:meeting_YzAzMDI4OTctNWZlOS00NTI2LThkMWMtOTI1YTNmNzE0MwJk@thread.v2/0?context=%7B%22Tid%22:%228d63a231-8efb-418a-9939-5e8179711edb%22,%22Oid%22:%22f6e18822-4d31-44f8-9061-6c7c188d6bbb%22%7D

S pozdravem

Ing. Jan Kořínek
REKOM, v.d.
Korunní 108
Praha 10 – Vinohrady

2. Okno v internetovém prohlížeči s vyznačenou volbou připojení

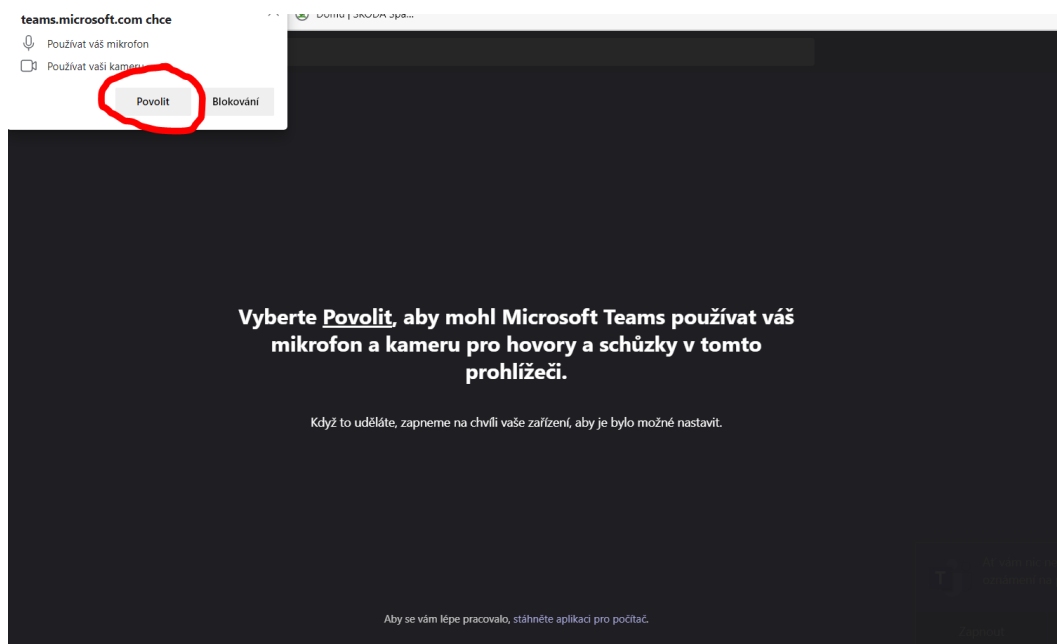


Jak se chcete ke schůzce v Teams připojit?

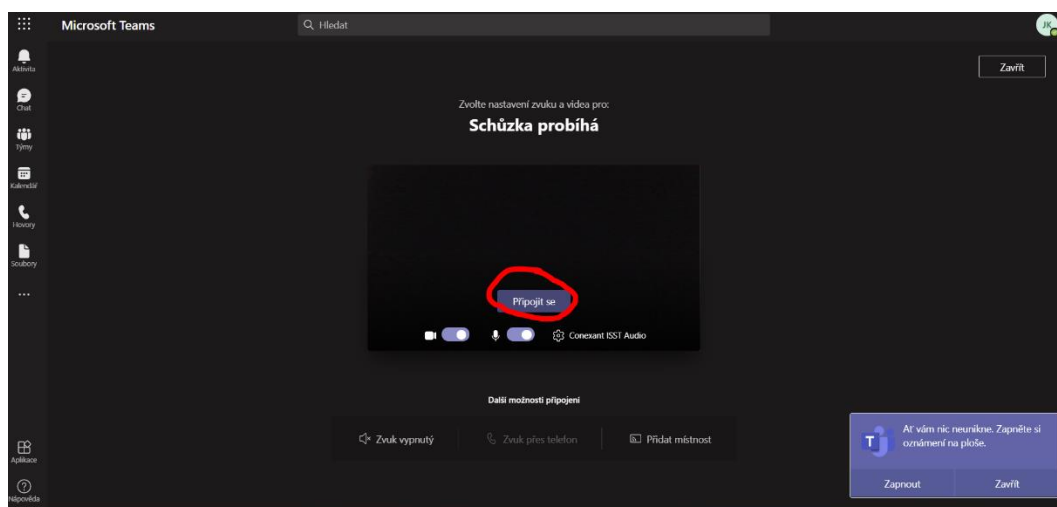
- Stáhnout aplikaci pro Windows
Nejlépe výsledky dosáhnete při použití desktopové aplikace.
- Pokračovat v tomto prohlížeči**
Není nutné nic stahovat ani instalovat.
- Otevřít aplikaci Teams
Už aplikaci máte? Přejděte přímo ke schůzce.

Ochrana soukromí a soubory cookie Zpřístupnění informací třetích stran

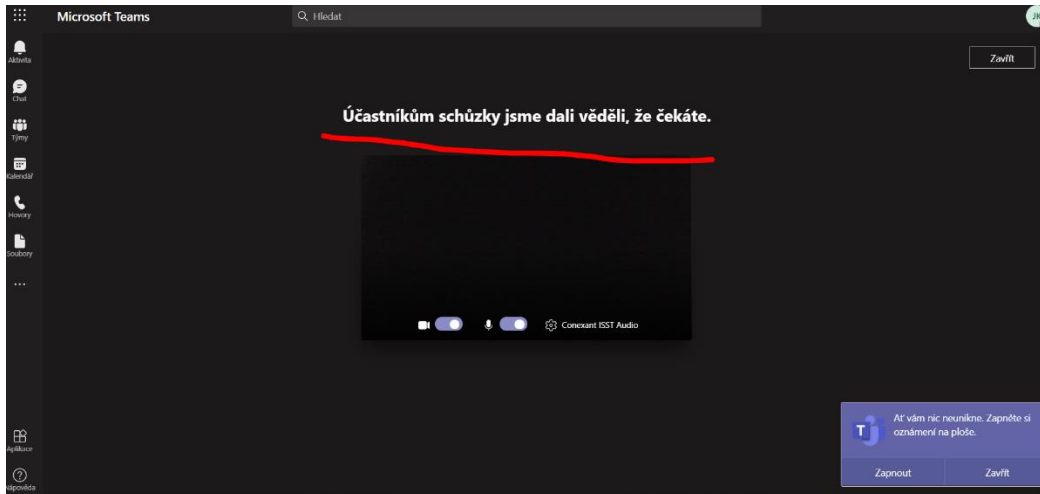
3. Vstupní stránka prezentačního prostředí webináře s vyznačenou volbou aktivace mikrofону



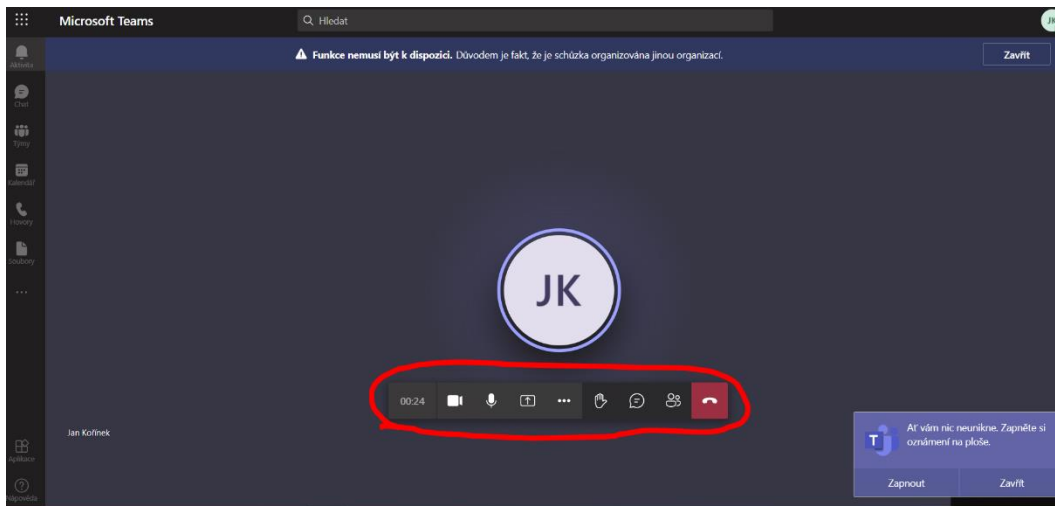
4. Připojení se k webináři volbou „Připojit se“



5. Vyčkejte na připojení ze strany pořadatele



6. Prostředí webináře s vyznačenými ovládacími prvky



7. Ovládací prvky (výběr) – popis



- zapnutí a vypnutí mikrofону a kamery (zakliknutí/odkliknutí)



- přihlášení se o slovo (zakliknutí)



- psaní zpráv (chat)



- ukončení webináře (odhlášení, zavěšení)